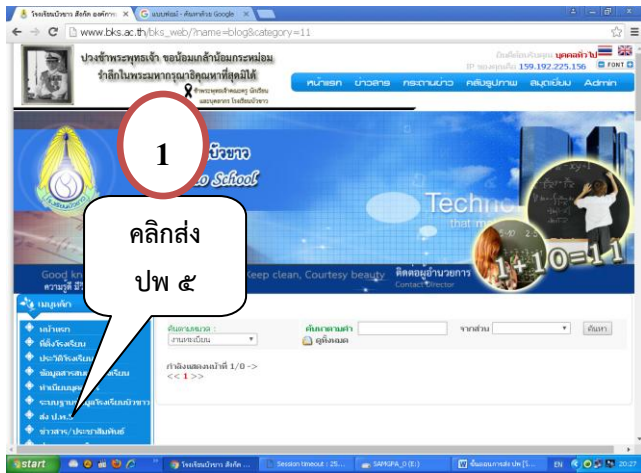


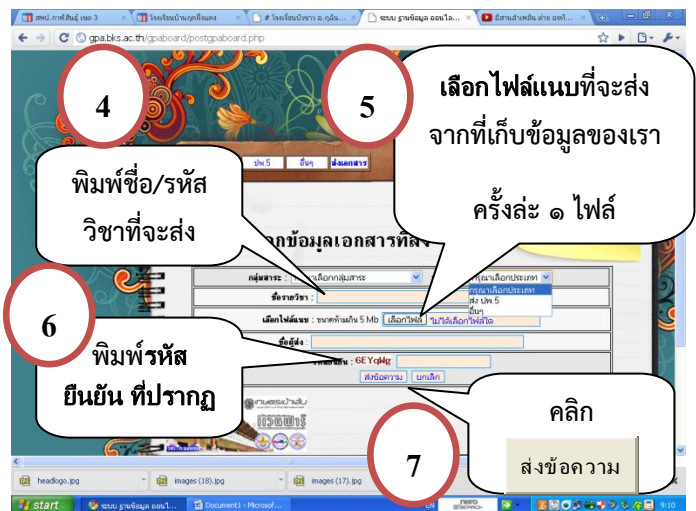
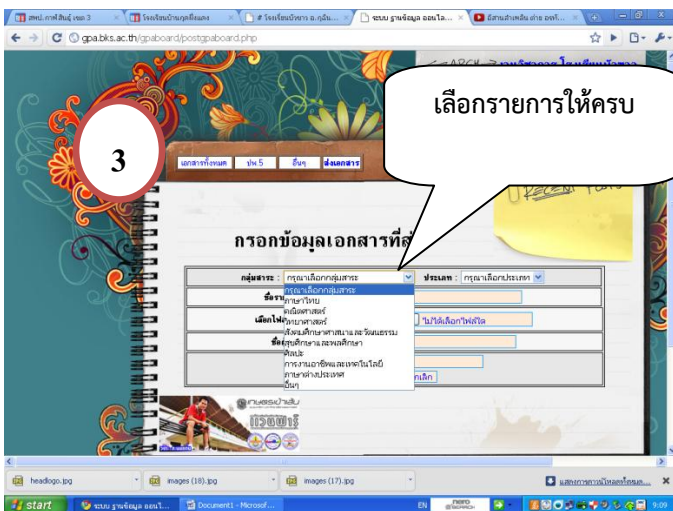
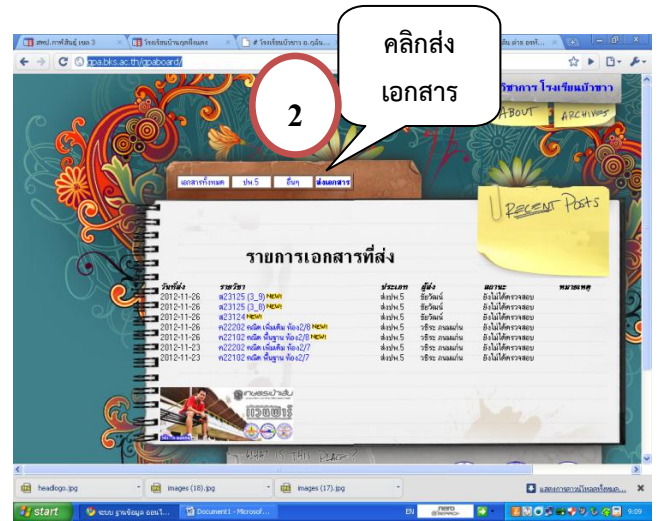
# ขั้นตอนการส่ง ปพ.5 ผ่านเว็บโรงเรียนบัวขาว

## 1. เข้าไปที่เว็บโรงเรียนบัวขาว

[http://www.bks.ac.th/bks\\_web/?name=blog&category=11](http://www.bks.ac.th/bks_web/?name=blog&category=11)



[http://data.bks.ac.th/buakhao\\_school/academic/](http://data.bks.ac.th/buakhao_school/academic/)



1. เข้าไปที่ [http://data.bks.ac.th/buakhao\\_school/academic/](http://data.bks.ac.th/buakhao_school/academic/)

2. เลือก ส่งเอกสาร/เลือกกลุ่มสาระ/ ส่ง ปพ.5

3. เลือกรายการตามช่องที่ระบุให้ครบ

4. เอกสารที่แนบ คือ เอกสาร ปพ.5 แยกตามรายวิชาที่เรารับผิดชอบ

5. ส่งครั้งละ 1 ไฟล์/กรอกยืนยันรหัส/เลือกส่งเอกสาร

หลายเล่มก็ส่งจนครบทุกเล่ม นะครับ ติดตามผลทางช่องทางเดิม ดูที่สถานะ